

Stendo įrengimo data: 2022-06-23

Stendo išmontavimo data: ne anksčiau kaip 2022-07-08

INFORMACIJA SKELBIMUI

Projekto pavadinimas: Kitos paskirties inžinerinio statinio, vėjo elektrinės, Telšių r. sav., Degaičių sen., Gaudikaičių k., statybos projektas

Projektuojamų statinių sąrašas

Kitos paskirties inžinerinis statinys - vėjo elektrinė:

Statinio rūšis pagal naudojimo paskirtį – inžinerinis statinys;

Inžinerinio statinio grupė pagal paskirtį – kiti inžineriniai statiniai;

Inžinerinio statinio pogrupis pagal paskirtį – atsinaujinančių išteklių energiją naudojančios energijos gamybos statiniai (vėjo elektrinė);

Statinio kategorija – ypatingasis statinys.

Žemės sklypas

Adresas: Telšių r. sav., Degaičių sen., Gaudikaičių k.;

Registro Nr.: 44/2746040;

Žemės sklypo unikalus daikto numeris: 4400-5741-3797;

Žemės sklypo kadastro numeris: 7805/0001:433;

Daikto pagrindinė naudojimo paskirtis: kita;

Žemės sklypo naudojimo būdas: susisiekiama ir inžinerinių komunikacijų aptarnavimo objektų teritorijos;

Žemės sklypo plotas: 0,1800 ha.

Projektinius pasiūlymus parengusio projektuotojo (juridinio ar fizinio asmens)

įgalioto atstovo, galinčio informuoti apie projektinius pasiūlymus, vardas, pavardė, elektroninio pašto adresas ir telefono numeris:

UAB „Energetikos projektai“ 300583958; PV Renatas Jančiauskas atestato Nr. 37745, el.

paštas renatas.janciauskas@enpro.lt, tel. 8 678 09204; PVA Audrius Tarvydas, el. paštas

audrius.tarvydas@enpro.lt, tel. 8 648 62711 Islandijos pl. 217-8, 2 aukštas, LT-49165

Kaunas.

Statytojas (fizinio asmens vardas, pavardė, juridinio asmens pavadinimas, juridinio asmens buveinės adresas, elektroninio pašto adresas, telefono Nr.):

UAB „Dalis gero“, į/k 110888899, Birutės g. 9, Kaišiadorys, tel. 8 682 14423.

Susipažinimo su projektiniais pasiūlymais adresas, telefono numeris ir laikas:

Telšių rajono savivaldybės internetiniame puslapyje: www.telsiai.lt arba Islandijos pl. 217-

8, 2 aukštas, LT-49165 Kaunas, tel. 8 615 68525, darbo dienomis nuo 9.00-15.00 iki 2022-07-08.

Informacija, iki kada ir koku būdu iki viešo susirinkimo visuomenės atstovai projektuotojui gali teikti pasiūlymus dėl projektinių pasiūlymų:

Atskiru raštu iki 2022-07-08 elektroninio pašto adresu info@enpro.lt

Savivaldybės administracijos direktorius (jo įgaliotas savivaldybės administracijos valstybės tarnautojas) ir visuomenės atstovai projektuotojui teikdami pasiūlymus turi nurodyti: 62.1. vardą, pavardę (organizacijos pavadinimą), adresą, kitus ryšio duomenis (elektroninio pašto adresą ar telefono numerį); 62.2. pasiūlymo teikimo datą; 62.3. informaciją ir aplinkybes, kuo grindžiamas pasiūlymas. Objekto pavadinimą kuriam teikiamas pasiūlymas.

Kur ir kada vyks viešasis susirinkimas (adresas, laikas):

Islandijos pl. 217-8, 2 aukštas, LT-49165 Kaunas 2022-07-08, 16:10, nuotoliniu būdu.

<https://us06web.zoom.us/j/81077859806>

Pagal STR 1.04.04:2017 „STATINIO PROJEKTAVIMAS, PROJEKTO EKSPERTIZĖ“ 68^l. Statytojui pageidaujant, naudojant telekomunikacijų galinius įrenginius (toliau – TGI), gali būti organizuojami vieši susirinkimai transliacijos nuotoliniu būdu šiame skyriuje nustatyta tvarka, pateikiant transliacijos nuorodą.

Viešo susirinkimo transliacijos nuoroda pateikiama žemiau:

<https://us06web.zoom.us/j/81077859806>

Prisijungus, susirinkimo pirmininkas arba sekretorius „Chat“ laukelyje paprašys Jūsų prisistatyti plačiau ir nurodyti savo kontaktinius duomenis tam, kad būtų galima įtraukti Jus kaip dalyvį.

Prisijungimo prie nuotolinio viešo susirinkimo instrukcija [neturintiems](#) savo kompiuteryje įdiegtos **ZOOM** programos (per internetinę naršyklę)

1. **Įveskite skelbime nurodytą viešo susirinkimo transliacijos nuorodos tekstą į savo internetinės naršyklės paieškos laukelį arba paspauskite ant nuorodos savivaldybės puslapyje.**
2. **Atsidariusiame lange spauskite „Join from Your Browser“:**

Click **Open Zoom Meetings** on the dialog shown by your browser

If you don't see a dialog, click **Launch Meeting** below

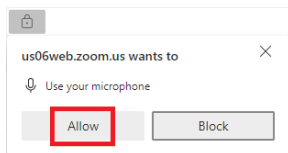
By clicking "Launch Meeting", you agree to our [Terms of Service](#) and [Privacy Statement](#)

Launch Meeting

Don't have Zoom Client installed? [Download Now](#)

Having issues with Zoom Client? [Join from Your Browser](#)

3. **Priklausomai nuo to, ar savo kompiuteriu prie programos jungiatės pirmą kartą, gali pasirodyti iššokanti lentelė, kurioje bus prašoma suteikti programai leidimą naudoti kompiuterio mikrofoną. Jei tokį prašymą gavote, spauskite „Allow“:**



4. **Prisistatymo laukelyje, būtinai nurodykite savo tikrą vardą bei pavardę ir spauskite „Join“:**

Join Meeting

Your Name

Remember my name for future meetings

By clicking "Join", you agree to our [Terms of Services](#) and [Privacy Statement](#)

Join

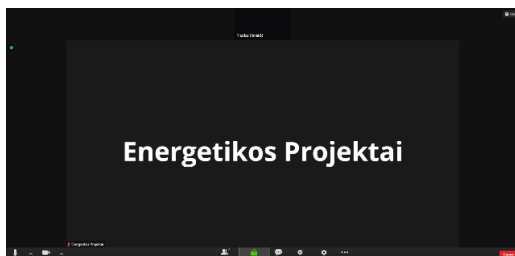
5. **Priklausomai nuo to, ar savo kompiuteriu prie programos jungiatės pirmą kartą, programa gali prašyti Jūsų patvirtinti, jog sutinkate su programos paslaugų teikimo sąlygomis. Jei tokį prašymą gavote, spauskite „I Agree“:**

To use Zoom, you need to agree to the [Terms of Service and Privacy Policy](#).

6. **Jei viską atlikote teisingai, palaukite kol susirinkimo organizatorius patvirtins Jūsų dalyvavimą ir prijungs Jus į susirinkimą:**

Please wait, the meeting host will let you in soon.

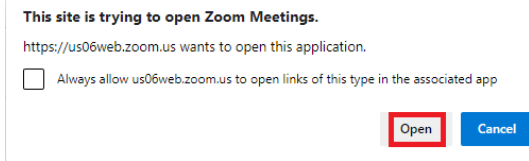
7. **Organizatoriui patvirtinus Jūsų dalyvavimą, būsite prijungti į susirinkimą:**



8. **Kai prisijungsite, susirinkimo pirmininkas arba sekretorius „Chat“ laukelyje paprašys Jūsų prisistatyti plačiau ir nurodyti savo kontaktinius duomenis.**

Prisijungimo prie nuotolinio viešo susirinkimo instrukcija [turintiems](#) savo kompiuteryje įdiegtą [ZOOM](#) programą

1. Iveskite skelbime nurodytą viešo susirinkimo transliacijos nuorodos tekstą į savo internetinės naršyklės paieškos laukelį arba paspauskite ant nuorodos savivaldybės puslapyje.
2. Priklausomai nuo to, ar savo kompiuteriu prie programos jungiatės pirmą kartą, programa gali paprašyti Jūsų patvirtinti prisijungimą per įdiegtą programą. Jei gavote toki pranešimą, spauskite „Open“:

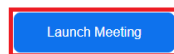


Jei tokio pranešimo negavote, tiesiog spauskite „Launch Meeting“:

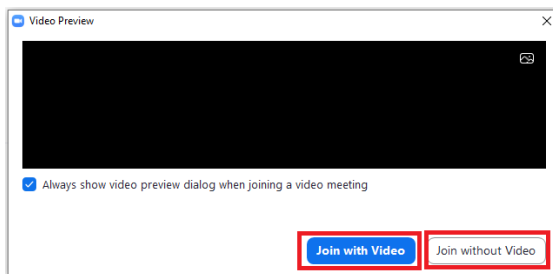
Click **Open Zoom Meetings** on the dialog shown by your browser

If you don't see a dialog, click **Launch Meeting** below

By clicking "Launch Meeting", you agree to our [Terms of Service](#) and [Privacy Statement](#)



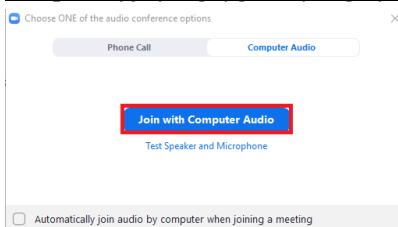
3. Jei Jūsų kompiuteryje yra įdiegtą vaizdo kamera, atsidariusiame lange, programa prašys Jūsų pasirinkti ar susirinkime norite dalyvauti su savo kameros vaizdo transliacija ar be jos. Pasirinkite Jums priimtina variantą:



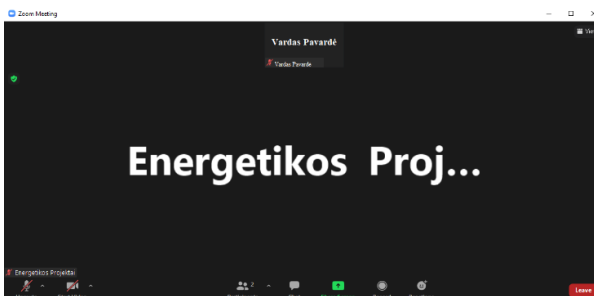
4. Jei viską atlikote teisingai, palaukite kol susirinkimo organizatorius patvirtins Jūsų dalyvavimą ir prijungs Jus į susirinkimą:

Please wait, the meeting host will let you in soon.

5. Priklausomai nuo Jūsų kompiuterio nustatymų, programa gali paprašyti Jūsų prisijungti į susirinkimą per kompiuteryje įdiegtą garso įrenginį. Jei toki pranešimą gavote, spauskite „Join with Computer Audio“:



6. Netrukus būsite prijungti į susirinkimą:



7. Kai prisijungsite, susirinkimo pirmininkas arba sekretorius „Chat“ laukelyje paprašys Jūsų prisistatyti plačiau ir nurodyti savo kontaktinius duomenis.